

REGULI DE SIGURANȚĂ IMPORTANTE

Citiți și respectați toate informațiile și instrucțiunile de siguranță. Păstrați pentru consultare ulterioară. Nerespectarea acestor avertismente și instrucțiuni poate cauza vătămarea gravă sau decesul utilizatorilor, în special a copiilor.

Consultați numele sau numărul modelului declarate pe ambalaj și/sau produs. Ambalajul trebuie citit cu atenție și păstrat pentru consultare ulterioară. Consultați produsul pentru avertismente suplimentare.



AVERTISMENT



- Nu lăsați niciodată copilul nesupravegheat - pericol de înec.
- Numai pentru utilizare casnică. Numai pentru utilizare în spațiu deschis.
- Consultați ambalajul pentru vârsta și/sau greutatea recomandată a utilizatorului.
- Copii, în special cei cu vârsta mai mică de 5 ani, sunt supuși unui risc ridicat de înec.
- Copii se pot îneca în cantități foarte mici de apă. Goliți piscina când nu este folosită.
- Copii trebuie să fie permanent în raza vizuală, să rămână în apropiere și să fie supravegheați în mod activ când sunt în sau lângă piscină și când umpleți și goliți această piscină. Când căutați un copil care lipsește, căutați mai întâi la piscină, chiar dacă acesta ar trebui să fie în casă.
- Goliți piscina complet după fiecare utilizare și depozitați piscina goală astfel încât aceasta să nu colecteze apă de ploaie sau din nicio altă sursă.
- Nu lăsați copii nesupravegheați să aibă acces la piscină prin instalarea de garduri sau de alte bariere aprobate în jurul piscinei. Legile și reglementările naționale sau locale pot necesita îngrădirea sau alte bariere aprobate. Verificați legile și reglementările naționale sau locale înainte de a instala piscina.
- Nu lăsați jucării în interiorul piscinei dacă nu mai sunt utilizate, deoarece jucăriile și elementele similare pot atrage un copil la piscină.
- Poziționați mobila (de exemplu, mese, scaune) departe de piscină și astfel încât copii să nu poată urca pe sau avea acces la piscină.
- Nu plonjați sau săriți în această piscină. Plonjarea sau săriturile în apă de adâncime mică pot cauza ruperea gâtului, paralizie sau deces.
- Țineți toate cablurile electrice, radiourile, boxele și alte aparate electrice la distanță de piscină. Nu plasați piscină lângă sau sub cabluri electrice suspendate.
- Păstrați un telefon în stare de funcționare și o listă cu numere de urgență lângă piscină.
- Urmați un curs de resuscitare cardiopulmonară (CPR). În caz de urgență, utilizarea imediată a CPR poate salva vieți.

Generalități:

- Piscina și accesoriile de piscină se vor asambla și dezambla exclusiv de către adulți.
- Nu montați piscina pe o pantă sau pe o suprafață înclinată. Suprafața pe care va fi așezată piscina trebuie să fie absolut plată și orizontală și la cel puțin 2 m de orice structură sau obstacol, precum gard, garaj, casă, ramuri, sârme de întins rufe sau cabluri electrice.
- Nu instalați piscina gonflabilă pe pământ, nisip, sol moale, platformă, punte, balcon, beton, asfalt sau pe nicio altă suprafață dură.
- Nu vă sprijiniți, nu stați cu picioarele de-o parte și de alta și nu exercitați presiune asupra peretelui gonflabil sau asupra marginii laterale, deoarece pot surveni răni sau inundații. Nu lăsați pe nimeni să stea pe, să se urce pe sau să stea cu picioarele de-o parte și de alta a lateralelor piscinei.
- Protejați toți ocupanții piscinei de contaminarea cu agenți transmiși prin apa recreațională menținând apa piscinei curată. Nu înghițiți apa din piscină. Luați măsuri igienice adecvate.
- Îndepărtați toate obiectele dure, ascuțite și libere precum bijuterii, ceasuri, curele, chei, încălțări, ace de păr etc. de pe utilizatori, înainte ca aceștia să intre în piscină.
- Piscinele sunt expuse uzurii și deteriorării. Întrețineți corect piscina. Anumite tipuri de deteriorare excesivă sau accelerată pot duce la deteriorarea piscinei. Deteriorarea piscinei poate cauza eliberarea de cantități mari de apă din aceasta.
- Nu modificați acest produs și/sau să utilizați accesorii nefurnizate de către fabricant. Produsul nu are nicio piesă care poate fi reparată de către utilizator.

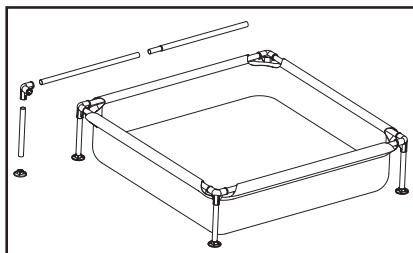
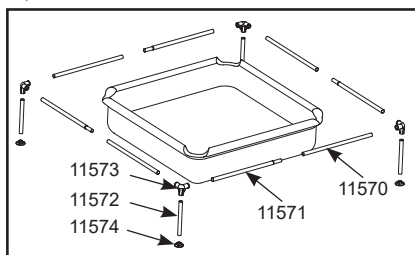
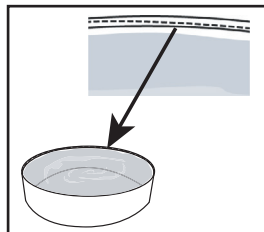
PĂSTRAȚI ACESTE INSTRUCȚIUNI

Instalare:

În funcție de dimensiunea produsului, se recomandă 2 sau mai mulți adulți pentru instalare. Durata instalării poate varia de la 10 până la 20 de minute, cu excepția timpului de umplere cu apă.

236

1. Găsiți o suprafață plată și uniformă, fără și la distanță de pietre, ramuri și alte obiecte ascuțite care ar putea perfora căptușeala sau ar putea provoca rănirea. Anumite tipuri de iarbă precum St. Augustine și Bermuda pot crește prin pereții piscinei. Iarba care străpunge pereții piscinei nu este considerată defect de fabricație.
2. Deplasați produsul (în ambalajul propriu) la locul ales - nu trageți de produs, întrucât pot fi provocate scurgeri sau deteriorări.
3. Scoateți ușor din ambalaj, derulați (NU trageți pereții) și inspectați produsul pentru depistarea sfâșielor, rupturilor sau a perforărilor. Nu utilizați, dacă produsul este deteriorat.
4. Derulați piscina, întinzând-o înșpre exterior și trageți ușor peretele dinspre centru înșpre exterior.
5. Umpleți piscina cu 1-2cm de apă pentru a o rotunji. De asemenea, îndepărtați pliurile de pe fundul piscinei pentru o montare perfectă. Piscinele de opt (8) picioare (244cm) și peste necesită cel puțin 3 persoane pentru a putea fi montate corect.
6. Umpleți încet cu apă până sub limita superioară de culoare albastru. Pereții se vor înălța treptat și vor sta în picioare pe măsură ce piscina este umplută.



OBSERVAȚIE: Desenele au numai rol ilustrativ. Este posibil să nu reprezinte produsul real. Piesele nu sunt la mărimea reală.

Întreținerea piscinei și evacuarea apei

- Verificați piscina la începutul fiecărei utilizări pentru prezență găurilor, a scurgerii, a uzurii și a altor daune. Nu utilizați niciodată o piscină gonflabilă deteriorată.
- Apa poate fi contaminată ușor. Schimbați apa din piscina gonflabilă frecvent (mai ales pe vreme caldă) sau când este vizibil contaminată.

Modul de golire a piscinei dv. și depozitarea pe termen lung:

1. Piscina trebuie golită și depozitată de către adulți. Consultați normele locale pentru instrucțiuni specifice privind golirea apei din piscinele de înot.
2. Scoateți toate accesoriile, jucăriile, furtunul de grădină etc. din piscină.
3. Împingeți încet peretele înșpre interior pentru a curăța sau goli piscina. Ridicați încet o parte a piscinei pentru a evacua apa rămasă în interior.
4. Asigurați-vă că piscina și toate piesele sunt complet uscate înainte de pliere, lăsați-le să stea în soare timp de o oră.
5. Apropiati pereții și rulați în vederea depozitării.
6. Pliați și depozitați folia și accesoriile într-un spațiu închis, uscat și curat. Ambalajul inițial poate fi utilizat la depozitare.

Petic de reparații:

Un petic de reparații este inclus împreună cu produsul pentru a repara scurgerile mici și găurile. Consultați instrucțiunile de pe spatele peticului de reparare.

Modelul	* Se aplică doar pentru copii cu vârsta de peste ... ani
57173, 57172	2+
56451, 56452, 58477	3+

PĂSTRAȚI ACESTE INSTRUCȚIUNI

Pagina 2